

MAGNET PARTS

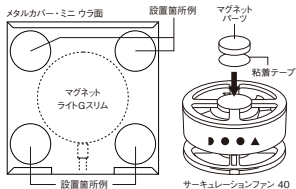
for CIRCULATION FAN 40

サーキュレーションファン 40専用 マグネットパーツ 使用説明書

1. 使用方法／設置例

※必ずよくお読みください。

別売のサーキュレーションファン 40に当パーツ(粘着テープと磁石)を用いてメタルカバー・ミニに固定してご使用ください。(図参照) 気化熱の効果で水温を2~4℃下げることができます。



2. 使用／安全上の注意

○付属の粘着テープを張り付ける際は、接着箇所の汚れや水分、油分をふき取りしっかりと貼り付けます。○付属の磁石は衝撃に弱く、欠けや割れが発生しやすいので取扱いに注意してください。○本来の目的以外の用途には使用しないでください。○冷却効果は周辺気温・湿度、飼育条件により変化します。水温の変化は常に観察してください。○サーキュレーションファン 40の取り付け、取り外し、お手入れの際は必ず電源をお切りください。○粘着テープの粘着剤は経年劣化により接着力が次第に低下します。特に高温多湿の環境では粘着テープの粘着力低下により、ファンが水没してしまう可能性があります。接着力が弱まっていないか定期的を確認してください。○本製品を子どもが飲みこんだりしないように注意してください。○子どもの手の届かない場所で使用および保管してください。

お問い合わせ先：ADAサービスセンター
E-mail/support@adana.co.jp

発売元：株式会社 アクアデザインアマジ
新潟県新潟市西蒲区漆山8554-1 〒953-0054

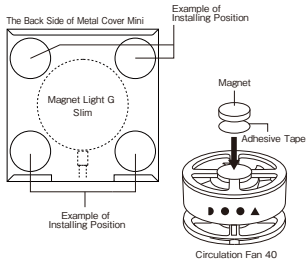
MADE IN JAPAN 452510S14JE24F27



1. Usage / Installation Examples

*Read this instruction carefully.

Use this set (Adhesive tape and magnet) to attach an optional Circulation Fan 40 to Metal Cover Mini as shown in the picture below. Due to the heat of vaporization, the water temperature can be lowered by 2 to 4°C.



2. Usage / Safety Precautions

○When attaching the included adhesive tape, wipe off any dirt, moisture or oil from the gluing area, and attach it firmly. ○The included magnet is fragile to impact and is prone to chipping and cracking. Please handle with care. ○Use only for intended purpose. ○The cooling effect varies depending on the surrounding temperature, humidity and breeding conditions. Constant observation of the water temperature is required. ○Turn off the power of Circulation Fan 40 when installing, removing or cleaning. ○The tape gets less cohesive with age. Particularly in hot and humid environment, the adhesive power may drop noticeably, causing the fan to sink in the water. Check the adherence on a regular basis. ○Pay attention to children to prevent an accidental ingestion. ○Use and store out of reach of children.

aqua design amano co.,LTD.

8554-1 Urushiyama, Nishikan-ku,
Niigata 953-0054, Japan

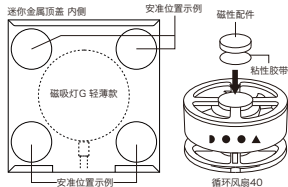
MAGNET PARTS

for CIRCULATION FAN 40

循环风扇40专用 磁性配件 使用说明书

1. 使用方法/安装实例 ※必ずよくお読みください。

请使用附带的配件(粘性胶带和磁铁)将循环风扇40(另售)固定在迷你金属顶盖上使用(参考示意图)。利用蒸发散热效应,可以将水温降低2至4摄氏度。



2. 使用注意事项

○在粘贴附带的粘性胶带时,请先清洁粘贴部位的污垢、水分和油脂,以确保牢固粘贴。○附带的磁铁受到冲击时容易破损,请小心处理。○请勿将本产品用于原设计目的以外的用途。○冷却效果会因周围的温度、湿度和饲养条件而变化。请持续观察水温的变化。○安装、拆卸或清洁循环风扇40时,请务必切断电源。○粘性胶带的粘合剂会随着时间的推移而老化,导致粘合力逐渐下降。特别是在高温多湿的环境中,胶带的粘性降低可能导致风扇落入水中。请定期检查粘合力是否减弱。○请注意防止儿童吞咽本产品。○请在儿童无法触及的地方使用并妥善保管。

お問い合わせ先:ADAサービスセンター
E-mail/support@adana.co.jp

発売元:株式会社 アクアデザインアマジ
新潟県新潟市西蒲区漆山8554-1 T953-0054

MADE IN JAPAN 452510S14JE24F27

